




RESUME EXECUTIF DES ACTIVITES 2023



LE GUICHET UNIQUE DE L'INVESTISSEMENT
EN CÔTE D'IVOIRE



AKWABA en Côte d'Ivoire Terre d'opportunités



SCANNEZ MOI POUR
telecharger le catalogue
de fiches projets

Direction Générale

1^{er}, 2^e étage, Immeuble MEMANOU, Boulevard Clozel,
Plateau-Abidjan
Téléphone : +225 27 20 31 14 00 Fax : +225 27 20 31 14 09

Guichet Unique des Formalités d'Entreprises

Immeuble Grand Siècle, Carrefour PISAM, 2^e, 3^e & 4^e étage,
Cocody-Abidjan
Téléphone : +225 25 22 01 79 00 / 01 / 14 Fax : +225 27 20 30 23 94

Contactez nous

www.cepici.ci www.225invest.ci



Suivez nous

CEPICI Officiel CEPICI Officiel CEPICI Officiel



SOMMAIRE

01	Contexte socio-économique et réalisation à mis parcours du PND 2021-2025...	P.06
02	Domaines d'expertise du CEPICI.....	P.09
03	Objectifs fixés en 2023 liés au PND 2021-2025.....	P.12
04	Résultats 2023 du CEPICI.....	P.14
05	Performances et contraintes à lever pour la mobilisation des investissements privés.....	P.36
06	Perspectives 2024.....	P.38
	Conclusion.....	P.38



“ Accélérer la transformation économique et sociale de la Côte d'Ivoire et hisser le pays, à l'horizon 2030, au rang des pays à revenu intermédiaire de la tranche supérieure ”

PND 2021-2025, Côte d'Ivoire Solidaire

SEM. Alassane OUATTARA

Président de la République
de Côte d'Ivoire

Présentation du CEPICI



**Mme. Solange
AMICHIA,**

Directrice Générale du CEPICI

Une véritable courroie de transmission

Les raisons pour lesquelles les investisseurs devraient choisir la Côte d'Ivoire ne manquent pas, qu'il s'agisse de l'environnement favorable aux affaires ou des facteurs spécifiques liés aux chaînes de valeur, aux infrastructures et au capital humain. La diversité et l'ouverture de la nation sont ce qui permet réellement aux entreprises de tous les pays et de tous les secteurs de trouver leur place sur le marché ivoirien et de prospérer. Nous nous consacrons à la promotion des investissements directs en Côte d'Ivoire. Le CEPICI joue un rôle vital en attirant et en facilitant l'investissement et la création d'emplois durables en faisant connaître le large éventail d'opportunités d'investissement dans le pays et en permettant les connexions nécessaires entre les investisseurs et les secteurs privé et public. De l'accueil et l'information aux investisseurs, à l'assistance et la facilitation à l'investissement ; à la création d'entreprises.

Plus qu'une agence de promotion, une agence de développement économique !

Guichet Unique de l'Investissement en Côte d'Ivoire, le CEPICI est au service des opérateurs économiques, de l'administration et des collectivités territoriales.

A cet effet, il fédère, coordonne et rationalise l'ensemble des initiatives et actions gouvernementales en matière de promotion des investissements et de développement du secteur privé.

01

CONTEXTE SOCIO-ÉCONOMIQUE ET RÉALISATION À MI-PARCOURS DU PND 2021-2025

RESUME EXECUTIF
DES ACTIVITES 2023

À l'international

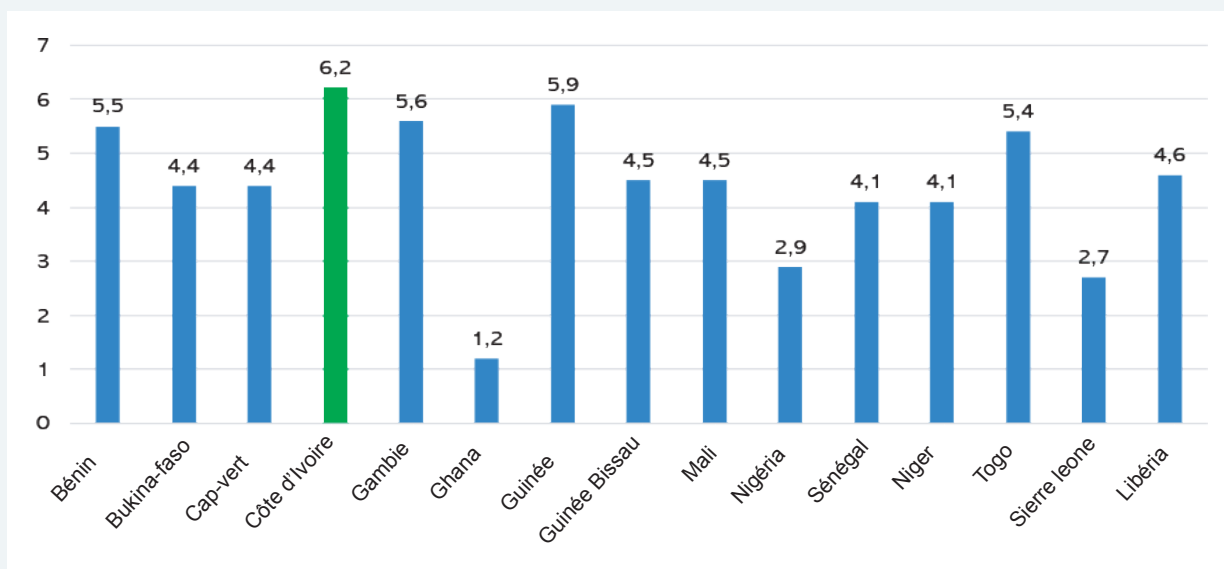
Tensions géopolitiques mondiales, notamment en Afrique de l'Ouest créant de l'incertitude et l'instabilité économique.

Au niveau National

Prévision du PIB (%) des pays d'Afrique de l'Ouest en 2023 selon le Fonds Monétaire International (FMI).



La Côte d'Ivoire enregistre le taux de croissance du PIB le plus élevé (6,2%) des zones CEDEAO et UEMOA.



Source: Perspectives de l'économie mondiale d'octobre, Fonds Monétaire International (FMI), 2023

Inflation maîtrisée à 4,8% en 2023 selon le Ministère de l'Economie, du Plan et du Développement (Est.2023).

Poursuite de la réalisation des investissements publics, notamment dans les infrastructures sanitaires, éducatives et de transport.



Niveaux de réalisation des objectifs d'investissements du PND 2021-2025.

Agrégats (en Mds FCFA)	Objectif PND	2021		2022		2023		TOTAL	Taux d'exécution global
		Projection PND	Réalisation	Projection PND	Réalisation	Projection PND	Estimation		
Investissement total	59 000	8 873,4	9 538,5	10 144,4	11 515,5	11 664,6	13 034,7	34 088,7	58%
Investissement Public	15 340	2 530,9	3 403,9	2 762,6	4 227,7	3 036,4	4 671,4	12 303,0	80%
Investissement Privé	43 660	6 342,5	6 134,6	7 381,8	7 287,8	8 528,2	8 363,3	21 785,7	50%

Source: MEPD / MFB

A fin 2023, 21 786 milliards de FCFA d'investissements privés ont été réalisés sur les 43 660 milliards de FCFA, soit 50% du financement du PND 2021-2025, d'où la nécessité d'accélérer la mobilisation des investissements privés.

02

DOMAINES D'EXPERTISE DU CEPICI

RESUME EXECUTIF
DES ACTIVITES 2023



Vision du CEPICI

Positionner le CEPICI comme Prestataire de Service de référence pour les administrations, le secteur privé et les collectivités territoriales en vue d'accroître l'investissement privé.

Le CEPICI : Guichet unique de l'investissement privé en Côte d'Ivoire

Réalisation des réformes pour améliorer le climat des affaires	Construction et promotion de l'image du pays	Contribution à l'élaboration de politiques et de stratégies sectorielles
Ciblage des investisseurs et promotion	Facilitation des investissements	Services d'aftercare
<ul style="list-style-type: none"> - Intelligence économique pour le ciblage des investisseurs - Fournir des informations pertinentes aux investisseurs potentiels pour la prise de décision d'investissement - Captage des intentions d'investissements - Organisation de forums et mise en relation d'investisseurs et porteurs de projets 	<ul style="list-style-type: none"> - Assurer la facilitation et assister les investisseurs dans leurs interactions avec les administrations pour l'enregistrement des sociétés, l'étude d'impact environnemental, les avantages du code des investissements, les licences, les terrains industriels, les permis de construire, etc. 	<ul style="list-style-type: none"> - Suivi et évaluation après investissements - Recueillir les doléances et les plaintes des entreprises dans le cadre de leurs activités quotidiennes. - Traiter les réclamations des investisseurs - Assurer le bénéfice effectif des avantages accordés

Plan d'actions annuel 2023

Nos actions s'articulent autour de trois axes majeurs inscrits au Plan stratégique de Promotion des Investissements (PSPI 2022-2025)



Amélioration de la performance du Guichet Unique des Formalités d'Entreprises



Renforcement de l'attractivité du pays et de la compétitivité du secteur privé à travers l'amélioration de nos scores dans les indicateurs internationaux du climat des affaires



Attraction renforcée des investissements privés, notamment les IDE

03

OBJECTIFS FIXÉS EN 2023 LIÉS AU PND 2021-2025

RESUME EXECUTIF
DES ACTIVITES 2023

Montant des investissements privés à mobiliser sur la période 2021-2025

Années	2021	2022	2023	2024	2025	2021-2025
Investissements Privés à Mobiliser par le CEPICI (en milliards FCFA)	936	1090	1263	1454	1656	6400

Source : CEPICI

- Les objectifs d'investissements privés du PND sont de 43 660 milliards FCFA dont 32 000 milliards FCFA d'investissements sont attendus des entreprises privées. Le CEPICI doit y contribuer.
- Chaque quinquennat, le CEPICI mobilise environ 20% des investissements privés soit 6 400 milliards FCFA pour le PND 2021-2025 à travers le Code des Investissements.

04

RÉSULTATS 2023 DU CEPICI

RESUME EXECUTIF
DES ACTIVITES 2023

A. Au titre du service à l'investisseur (suite)

Le Guichet Unique des Formalités d'Entreprise-GUFE en Chiffres

Intitulé	2022	2023	Variation
Nombre de sociétés créées	23 940	25 429	6%
Nombre d'emplois prévisionnels	6 273	5 207	-17%
Nombre moyen de sociétés créées par jour	95	101	6%

Cette hausse de 6% est en adéquation avec la dynamique de croissance de l'économie et le résultat d'une meilleure appropriation de l'application de création d'entreprise par les usagers.

En 2023, le nombre moyen de sociétés créées par jour est de 101 contre 13 sociétés en 2013.

Délai de création d'entreprises

On note une hausse du délai moyen de création qui passe de 3,4 jours en 2022 à 5,2 jours en 2023.

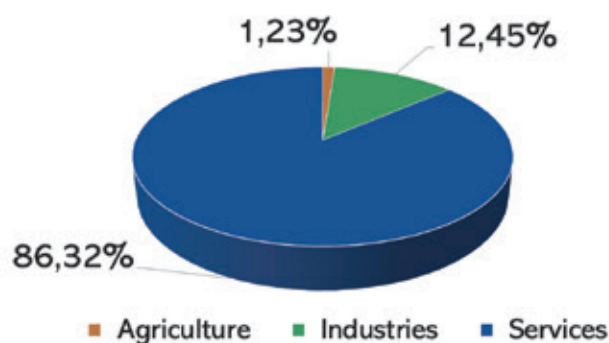
Ceci est dû aux difficultés d'ordres techniques enregistrées au cours de l'année notamment entre mai et juillet. Nous avons pu apporter des solutions à certaines problématiques.

Problématiques majeures	Solutions apportées
Absence de continuité électrique	<ul style="list-style-type: none"> Acquisition de 2 groupes électrogènes, 3 onduleurs et renouvellement des postes de travail par la Banque Mondiale / PCCET; Mise à niveau de l'infrastructure réseau de la DGI; Amélioration de l'application de création d'entreprises.
Absence de continuité d'internet occasionnant l'indisponibilité des applications partenaires	
Vétusté de l'infrastructure système et réseau	
Lenteur voir indisponibilité fréquente de l'application de création et des applications métiers des administrations.	

Les solutions apportées nous ont permis d'améliorer le délai en ce début d'année 2024 à 2,3 jours.

A. Au titre du service à l'investisseur (suite)

Répartition sectorielle des entreprises créées



Le secteur des Services (86,32 %) reste toujours prédominant, suivi de l'Industrie (12,45%). Le secteur agricole enregistre 1,23 % des entreprises créées en 2023.

Agrément au Code des Investissements

Libellés	2021	2022	2023	Évolution
Nombre de sociétés agréées	200	267	182	-32%
Investissements agréés (en milliards de FCFA)	742	945,5	1000,15	6%
Emplois prévisionnels	6 972	10 367	7 195	-31%

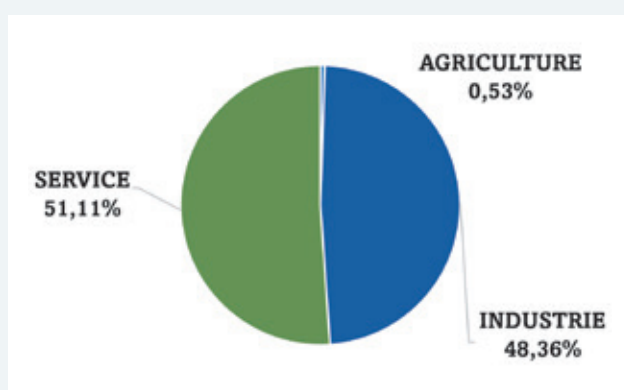
- Hausse de 6% du montant des investissements agréés par rapport à 2022 et de 35% par rapport à 2021 ;
- Le CEPICI a enregistré 10 investissements agréés pour un montant de 374 milliards FCFA en 2023.
- La baisse des emplois prévisionnels s'explique par la baisse des projets dans le secteur du transport qui est un grand pourvoyeur d'emplois.

A. Au titre du service à l'investisseur (suite)

Répartition sectorielle des investissements agréés

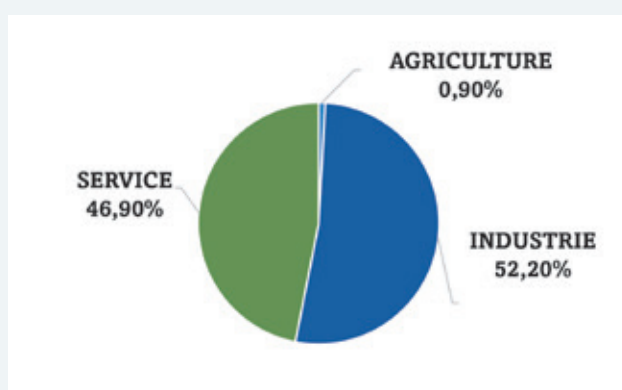
janvier-Décembre 2022

945,5 milliards FCFA



janvier-Décembre 2023

1 000,15 milliards FCFA



Le secteur de l'industrie enregistre 52 % du montant des investissements agréés en 2023 contre 47% pour le secteur des services et 0,90% concernant le secteur agricole.

- 54 entreprises sont agréées dans le secteur industriel pour un montant de 522 milliards FCFA, soit une progression de 8% par rapport à 2022.
- Ces investissements sont portés par les sous-secteurs suivants :
 - Fabrication de produits alimentaires (189 milliards FCFA)
 - Fabrication de matériaux minéraux (123 milliards FCFA)
 - Caoutchouc et plastique (100 milliards FCFA)
 - Production et distribution d'électricité et de gaz (70 milliards FCFA)
- 125 entreprises sont agréées dans le secteur des services pour un montant de 467 milliards FCFA, soit une baisse de 3% par rapport à 2022. Il s'agit des sous-secteurs :
 - Transports terrestres (168 milliards FCFA), en baisse
 - Génie civil (118 milliards FCFA),
 - Hébergement (62 milliards FCFA), en baisse
 - Télécommunications (13 milliards FCFA)

A. Au titre du service à l'investisseur (suite)

Répartition sectorielle des investissements agréés (suite)

- 3 entreprises agricoles sont agréées pour un montant de 9,49 milliards FCFA. Ce qui représente une progression de 70% par rapport à l'année 2022. Il s'agit de :
 - Elevage (6,6 milliards F CFA), en hausse
 - Culture de légumes et autres cultures (2,9 milliards F CFA)



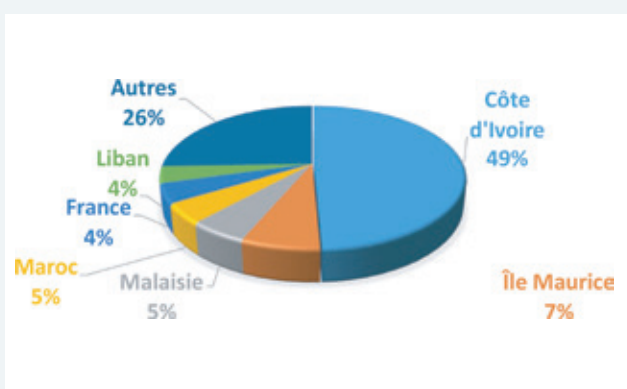
A. Au titre du service à l'investisseur (suite)

Répartition Géographique des investissements agréés

La Côte d'Ivoire enregistre le montant d'investissements le plus élevé (493,11 milliards de FCFA). Ainsi la part des Investissements Directs Nationaux (IDN) est de 49% contre 51% pour les Investissements Directs Etrangers (IDE) .

Janvier-Décembre 2022

945,5 milliards FCFA - IDN: 49% / IDE: 51%

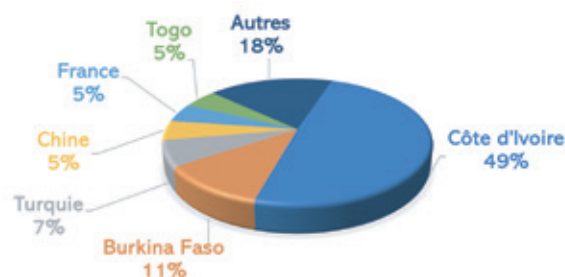


Principaux pays investisseurs

- Côte d'Ivoire : 49%
- Île Maurice : 7%
- Malaisie : 5%
- Maroc : 5%
- France : 4%
- Liban : 4%

Janvier-Décembre 2023

1 000,15 milliards FCFA - IDN: 49% / IDE: 51%



Principaux pays investisseurs

- Côte d'Ivoire : 49%
- Burkina : 11%
- Turquie : 7%
- Chine : 5%
- France : 5%
- Togo : 5%

A. Au titre du service à l'investisseur (suite)

Demande de terrains à usage industriel

RUBRIQUES	2022	2023	Variation (%)
Nombre de demandes réceptionnées	117	150	28%
Superficies sollicitées (en ha)	300	382	27%
Dont Hors Zones Ind. (en ha)	132	213	61%
Montant des Investissements projetés sur l'ensemble des zones, en Mds FCFA	365	551	51%

- Hausse de 27% des superficies globales sollicitées (382 ha en 2023 contre 300 ha en 2022).
- Le besoin croissant de larges parcelles couplé, à l'indisponibilité de zones aménagées conduit les opérateurs à faire des demandes de terrains hors zones.

B. Au titre de la facilitation

AFTERCARE : Suivi post agrément

16 dossiers de griefs formels sur 17 reçus au CEPICI ont été résolus, en synergie avec l'AGEROUTE, la Cour d'Arbitrage de Côte d'Ivoire (CACI), la Direction Générale de la Douane, la Direction Générale des Impôts et la CIE.

Ces griefs ont été enregistrés dans les secteurs :

- de l'immobilier;
- de la transformation du caoutchouc;
- de la transformation de l'anacarde;
- de l'industrie médicale et paramédicale;
- de l'hôtellerie et de la pâtisserie;
- de l'importation d'eau minérale etc.



AFTERCARE : Suivi post agrément

110 entreprises visitées (95 à l'intérieur du pays et 15 à Abidjan)

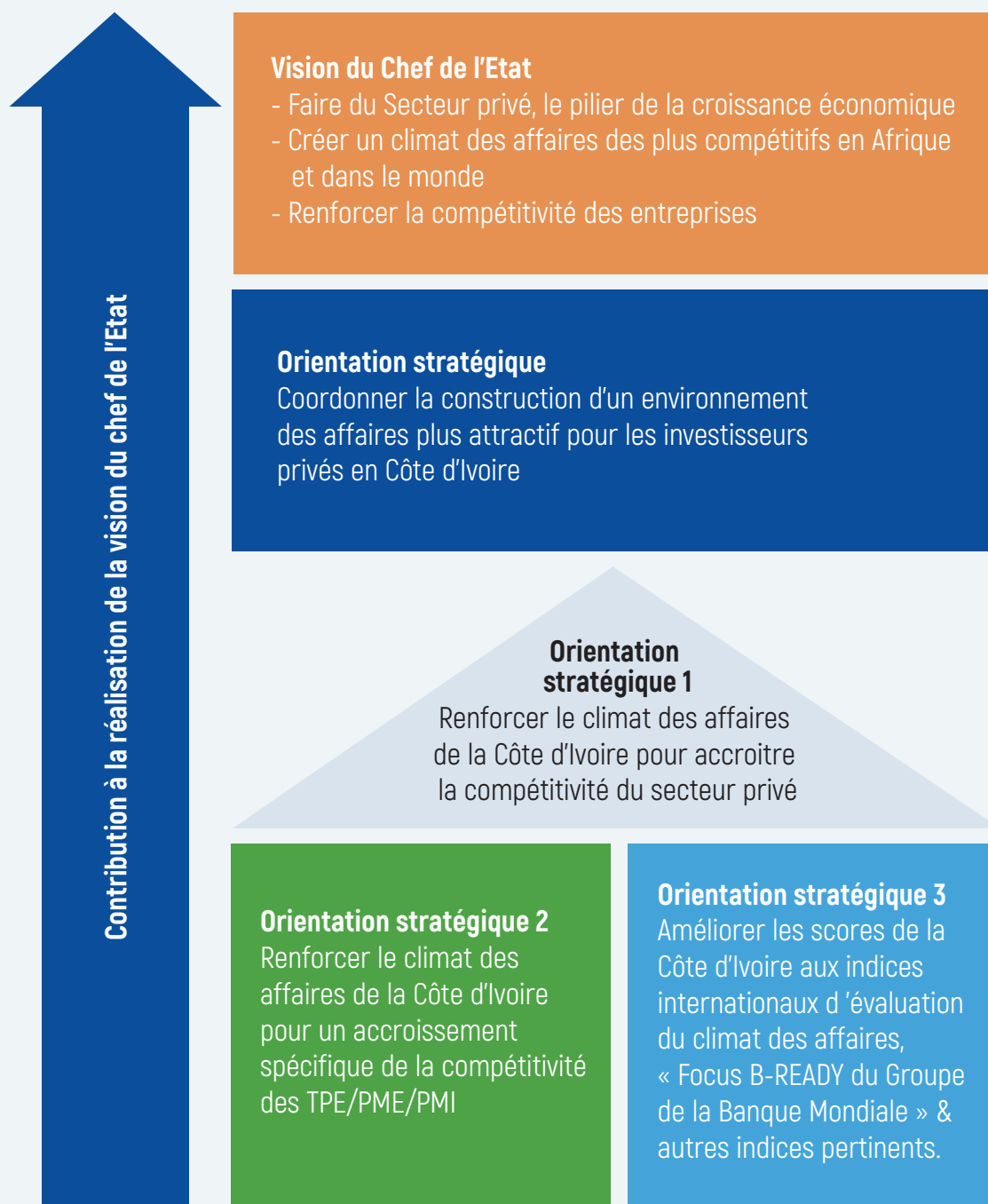
Visites aux entreprises et collecte des griefs lors des entretiens avec les responsables :

- 85% jugent insuffisantes les infrastructures en Zones Industrielles (VRD);
- 80% trouvent que la fourniture de l'électricité n'est pas optimale;
- 50% estiment que le coût du bail emphytéotique est élevé en comparaison avec le prix d'achat d'un terrain hors zone industriel;
- A Abidjan, quelques entreprises visitées éprouvent des difficultés à faire valoir les avantages que leur confère l'agrément à l'investissement;
- Toutes les entreprises effectuant des transactions hors zone UEMOA éprouvent des difficultés de transfert de fonds dans ces zones.

Création du Comité Stratégique d'Aftercare (CSA) dont le rôle est le suivi des problématiques courantes post agrément, regroupant les Administrations publiques et parapubliques et les sociétés privées délivrant un service public, dans le but de lever diligemment les obstacles à l'investissement et au développement des entreprises installées en Côte d'Ivoire.

C. Au titre des réformes pour l'amélioration de l'environnement des affaires

Stratégie nationale d'amélioration du climat des affaires



C. Au titre des réformes pour l'amélioration de l'environnement des affaires (suite)

Projets de réformes inscrits à l'agenda des réformes 2020 – 2022 reconduits en 2023

Synthèse de l'état d'exécution des projets de l'agenda des réformes 2020-2022 reconduits en 2023

Intitulé	Non initialisé	Planifié	En exécution	Total
Nombre de projets	2	2	13	17

Projets de réformes en cours d'exécution en 2023

Réf	Libellé
Projet P0	Réformes issues de l'agenda des réformes 2018-2020 et restant à finaliser.
Projet P1	Généralisation de l'Identifiant Unique d'Immatriculation (IDU) à l'intérieur du pays
Projet P2	Délivrance de l'IDU aux entreprises en activités à Abidjan
Projet P3	Rationalisation & Dématérialisation des licences et permis d'affaires
Projet P4	Renforcement des politiques et des systèmes d'accompagnement des entreprises en Côte d'Ivoire.
Projet P5	Mise en place de la plateforme collaborative de contrôle des constructions (Ministère de la Construction)
Projet P6	Opérationnalisation de l'IDUFCI & SIG (Ministère de la Construction)
Projet P7	Réalisation des études relatives au raccordement à l'électricité et au commerce international
Projet P8	Amélioration de l'efficacité des procédures fiscales.(DGI)
Projet P9	Renforcement de l'efficacité et de la transparence du système judiciaire
Projet P10	Renforcement de la réglementation des affaires et soutien aux entreprises en difficultés
Projet P15	Collecte annuelle et maîtrise des indices du WEF
Coord.	Elaboration de l'Agenda des Réformes 2024-2026 d'amélioration du climat des affaires

C. Au titre des réformes pour l'amélioration de l'environnement des affaires (suite)

Elaboration de l'agenda des réformes 2024-2026 d'amélioration du climat des affaires

Activités menées pour l'élaboration de l'avant-projet d'agenda des réformes 2024-2026

1-Cartographie des problématiques et besoins du secteur privé en matière d'amélioration du climat des affaires

2-Collecte de données auprès du secteur privé via une enquête

3-Collecte de données auprès du secteur public grâce à des entretiens




Nouvel indice Business Ready (B-ready) d'évaluation du climat des affaires de la Banque Mondiale qui doit être pris en compte dans l'Agenda des réformes 2024 – 2026

Activités menées pour la prise en compte de l'indice B-Ready dans l'agenda des réformes 2024-2026



1 - Participation à l'atelier régional à Dakar de présentation du nouvel indice d'évaluation du climat des affaires B-Ready du 2 au 3 mai 2023.



2 - Atelier interne d'appropriation de l'indice du 9 au 21 octobre 2023.
3 - Atelier interne de renforcement des capacités techniques par un expert de la Banque Mondiale du pool d'experts du CEPICI du 16 au 17 novembre 2023.



4-Atelier de présentation et de l'indice B-Ready aux parties prenantes du processus.

C. Au titre des réformes pour l'amélioration de l'environnement des affaires (suite)

Délivrance de l'Identifiant Unique d'immatriculation aux entreprises en activité dans la ville d'Abidjan

Deadline du projet : **Décembre 2024**

Cible de départ : **132 000** entreprises en activité en fin du projet.



Résultats enregistrés en 2023

De 2020 à 2023, **31 656** certificats IDU ont été générés sur un objectif cumulé de **43 500**, soit **72,77%**.

Réalisation d'un atelier de sensibilisation des parties prenantes en vue de permettre l'accélération du processus d'obtention d'IDU des entreprises en activité avant la mise en vigueur de la réforme la rendant obligatoire.

Généralisation de l'Identifiant unique d'immatriculation à l'intérieur du pays

Deadline du projet : **Décembre 2025**

Projet d'immatriculation des entreprises avec génération d'un IDU à **l'intérieur du pays**.

Etape 1 : Modification du logiciel de génération et d'authentification du RCCM au Tribunal de Commerce d'Abidjan pour l'extension à l'ensemble des greffes de l'intérieur;

Ce projet a bénéficié d'un appui financier de la Banque Mondiale à travers **le PCCET**

Activités menées en 2023

Phase de développement terminé. Tests utilisateurs en cours.

C. Au titre des réformes pour l'amélioration de l'environnement des affaires (suite)

Rationalisation et Dématérialisation des licences et permis d'affaires

Deadline du projet : **Décembre 2024**

Projet de mise en ligne des informations afférentes aux licences et permis d'affaires, à leur rationalisation et à la dématérialisation de leur demande ;

Ce projet a bénéficié d'un financement de la Banque Mondiale à travers **le PCCET**.

Résultats enregistrés en 2023

Etat des lieux réalisé: **383** licences et permis d'affaires repertoriés;

Plateforme en ligne de consultation des licences et permis d'affaires disponible.



Programme d'appui à l'amélioration du climat des affaires en Côte d'Ivoire – PACACI

Deadline des projets : **Décembre 2025**

Projet P4 : Renforcement des politiques et des systèmes d'accompagnement des entreprises en Côte d'Ivoire.

Projet P7 : Réalisation des études relatives au raccordement à l'électricité et au commerce international.

Projet P9 : Renforcement de l'efficacité et de la transparence du système judiciaire.

Projet P10 : Renforcement de la réglementation des affaires et soutien aux entreprises en difficulté.

Ce projet bénéficie d'une approbation de financement du bailleur de fonds Banque Africaine de Développement.

Programme d'appui à l'amélioration du climat des affaires en Côte d'Ivoire – PACACI

Montage de dossiers de passation de marché terminé. Procédures de passation de marché en cours.

D. Au titre de l'attraction des investissements

Analyse des délégations et des structures rencontrées au cours de l'année 2023

Rubriques	Nombre de délégations reçues au CEPICI		Fora ou activités organisées en Côte d'Ivoire		Missions effectuées à l'extérieur		Webinaires et foras virtuels		Visiteurs et requêtes d'information
	Nombre de délégations reçues	Nombre de structures rencontrées	Total activités	Structures participantes	Total missions	Structures rencontrées	Total Webinaires	Structures participantes	
2023	252	314	15	2087	20	1883	41	1136	2856
2022	217	393	20	668	17	355	22	75	1434
Variation (%)	16%	-20%	-25%	212%	18%	430%	86%	1415%	99%

En 2023, le CEPICI a enregistré une croissance de 16% du nombre de délégations reçues, indiquant un intérêt accru des investisseurs.

Les missions à l'étranger ont connu une augmentation significative de 18% en accord avec notre stratégie de mobilisation des investissements directs étrangers (IDE).

Activités majeures réalisées

Participation /organisation aux fora et missions économiques



107ème Salon Agricole de Pennsylvanie, 8 au 15 janvier 2023

Participation à une table ronde sur la mobilisation des investissements américains dans les secteurs de l'agriculture et de l'agro-industrie en Côte d'Ivoire – Visite du Salon – Visites de sites- Rencontres B to B



Mission d'entreprises Britanniques en Côte d'Ivoire,

06 février 2023

Organisation du forum – Des visites de sites – Rencontres BtoB



Visite de travail du CEPICI au Japon, Février – Mars 2023

Rencontres avec JICA et autres institutions publiques japonaises/ BtoB et Visites d'entreprises

D. Au titre de l'attraction des investissements

Activités majeures réalisées (suite)

Participation /organisation aux fora et missions économiques



Workshop avec les agences US de financement, 06 mars 2023

Appel à projets locaux - Organisation du forum - BtoB -
Suivi des promesses de financements des agences



Forum Côte d'Ivoire - Congo Brazza, 22 au 25 mars 2023

Animation d'un panel et Participation aux rencontres BtoB



Salon Internationale des Equipements et des Technologies de Transformation de l'anacarde « SIETTA »

Du 4 au 8 avril - Animation d'un stand - Participation à un panel
Organisation et participation aux BtoB



Forum Afrique du CIAN, 18 avril 2023, Paris

Mobilisation du secteur privé - Participation aux panels
et rencontres BtoB



Sommet de l'Elevage d'Abidjan « SELAB »: du 19 au 21 mai 2023

Appui à la mobilisation du secteur privé et des investisseurs étrangers - Organisation d'un Side Event- Participation aux rencontres BtoB

D. Au titre de l'attraction des investissements

Activités majeures réalisées (suite)

Participation /organisation aux fora et missions économiques



Forum AFRICALLIA à Ouagadougou du 22 au 28 mai 2023
Participation aux rencontres BtoB - Participation à un panel



Africa CEO FORUM du 05 au 06 juin 2023
Coordination de l'organisation du forum avec le Groupe JA - Organisation du side event Investir en Côte d'Ivoire et des deal rooms - Participation aux rencontres BtoB - Animation d'un stand CEPICI



Table ronde sur le financement des laboratoires pharmaceutiques, le 07 juin 2023
Organisation d'une table ronde avec le secteur privé pharmaceutique - Présentations des fonds et modes de financements alternatifs - Rencontres BtoB



Forum Business France à Paris, 04 juillet 2023, Business France, Paris.
Mobilisation du secteur privé - Participation à un panel - Participation aux rencontres B2B



Africa Singapore Business Forum (ASBF) : du 29 au 31 août 2023
Participation à la Session Invest In West Africa et aux rencontres BtoB

D. Au titre de l'attraction des investissements

Activités majeures réalisées (suite)

Participation /organisation aux fora et missions économiques



9ème édition du Business Forum de MAKUTANO

le 21 septembre 2023, Abidjan, Sofitel Hôtel ivoire

Organisation du Business Breakfast « Invest In CIV » -

Participations aux BtoB



Salon International de l'Agriculture et des Ressources Animales, du 29 septembre au 8 octobre 2023

Animation d'un stand d'information

Organisation du side event « Invest In CIV »


Rencontres BtoB



4ème Forum Türkiye - Afrique, 12 et 13 octobre à Istanbul

Mobilisation du secteur privé

Participation à un panel sur les opportunités dans le secteur agricole et l'agro-industrie - Rencontres BtoB



8ème World Investment Forum, 16 au 20 octobre, Abu Dhabi

Animation d'un stand d'information - Participation à un panel

Organisation du side event et un atelier coorganisé par la CNUCED et l'UEMOA



Forum et mission Doing Business With Côte d'Ivoire, du 20 au 22 novembre 2023

Mobilisation du secteur privé - Organisation du Forum le 21 novembre et de la mission

Participation à un panel, aux BtoB - Organisation des visites d'entreprises


D. Au titre de l'attraction des investissements

Activités majeures réalisées (suite)

Participation /organisation aux fora et missions économiques



Forum Economique ivoiro – chinois en marge des célébrations des 40 ans de coopération diplomatique entre la Chine et la Côte d'Ivoire, du 22 au 26 novembre 2023, en Chine
Organisation du forum du secteur privé – Signatures de MoU – Présentation des opportunités en Côte d'Ivoire – Rencontres BtoB – Visites d'entreprises industrielles



Foire du Made in Côte d'Ivoire (FOMCI) Du 22 au 26 novembre
Mobilisation et mise en valeur d'exposants et de petits transformateurs
Animation d'un stand
Rencontres BtoB



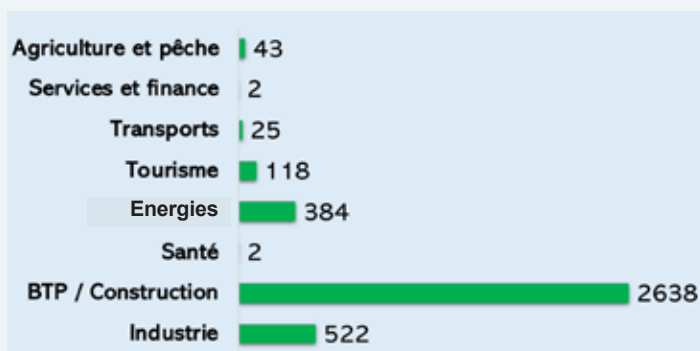
Foire Internationale de Dakar (FIDAK) – du 7 au 31 décembre 2023
Co organisation du forum Invest In en liaison avec APIX SA – BtoB
Animation d'un stand d'information au sein du Pavillon Côte d'Ivoire – Visites d'entreprises

D. Au titre de l'attraction des investissements

Intentions captées lors des fora et missions en 2023

Activités	intentions captées	investissements (Mds F CFA)	Secteurs d'activité
AFRICA CEO FORUM	10	177	Agro-industrie / Santé / Industrie métallurgique / Energies
AFRICA SINGAPOUR BUSINESS FORUM	2	26	Transport – Logistique / Packaging
FORUM CÔTE D'IVOIRE A PARIS	4	73	Transport – Logistique / Packaging Agro-industrie / Hôtellerie
FORUM MEET AFRICA	2	Non communiqué	Agro-industrie
MISSION BRITANNIQUE EN CÔTE D'IVOIRE	4	59	Agro-industrie / Textile / Chimie
SIDE EVENT SARA 2023	2	33	Agro-industrie
SIETTA 2023	1	60	Agro-industrie
US CI WORKSHOP	4	2	Agro-industrie / Aquaculture / Traitement des eaux
AUTRES RENCONTRES ET AUDIENCES	58	3 306	BTP-Const / Agro-industrie / Energies / Hôtellerie / TIC / Santé / Transport
TOTAL DES INTENTIONS D'INVESTISSEMENTS	87	3 734	

Répartition des investissements par secteurs (Mds F CFA)



3 734 milliards de F CFA captés, dont plus de 2 600 milliards F CFA attendus dans le cadre de projets immobiliers, notamment la réhabilitation d'un quartier, la construction d'un centre commercial, la construction d'une ville nouvelle et d'un port.

D. Au titre de l'attraction des investissements

Portefeuille d'intentions de projets captés

A fin 2023, le portefeuille d'investissements compte 189 projets pour un montant de 5 333 milliards de F CFA.



Situation du portefeuille de projets majeurs (189 projets)

Répartition par niveau de maturité

Niveau 1

Etudes et recherche d'informations

123 intentions
4 135 milliards

Niveau 2

Formalités de Création D'entreprise ou d'agrément à l'investissement

36 intentions
377 milliards

Niveau 3

Soumission du dossier d'agrément

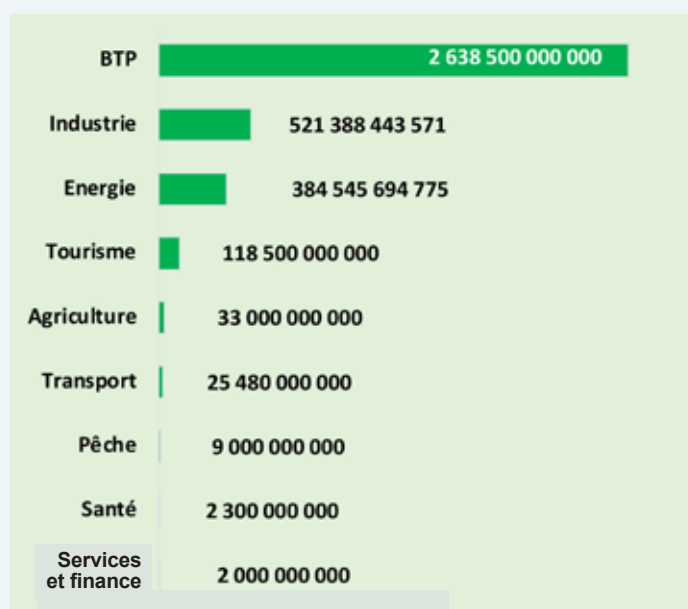
11 Projets
390 milliards

Niveau 3

Réalisation de l'investissement

19 Projets
430 milliards

Répartition des investissements prévisionnels par secteur



D. Au titre de l'attraction des investissements

Desk Anglo-saxon

Le Desk Anglo-Saxon est une plateforme de services à disposition des entreprises Anglo-Saxonnes, mandatée pour stimuler et faciliter leurs investissements, initier et développer des partenariats commerciaux avec les opérateurs économiques de ces pays.



Intentions fermes d'investissements captées



La bourse de projets privés

Création de 90 fiches projets et opportunités d'investissements disponibles sur le site internet www.cepici.ci

Financement par la Banque Africaine de Développement d'une plateforme de mise en relation d'affaires (Programme DAICE).

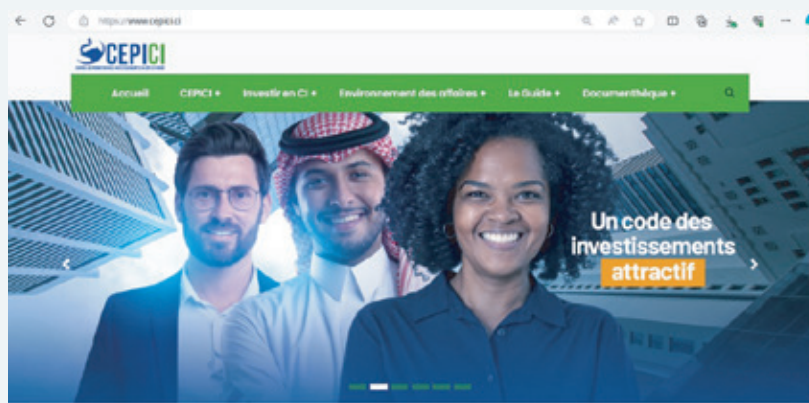


E. Au titre de la Communication et Relations Publiques

Information, média et digital

34 617

visites sur le site internet
www.cepici.ci en 2023



Evolution de la présence
sur les réseaux sociaux

	Abonnés 2022	Abonnés 2023	Taux de croissance
Facebook	35 000	44 113	26%
Twitter	3562	4 085	15%
LinkedIn	420	1 110	164%




Diffusion d'information

- La production de newsletters
- Publication des activités sur ses canaux digitaux, www.cepici.ci ; réseaux sociaux (LinkedIn, twitter, facebook)



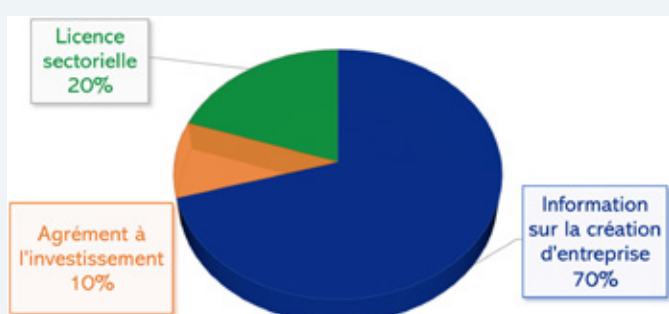
E. Au titre de la Communication et Relations Publiques (suite)

Ecoute et Assistance avec les opérateurs et investisseurs



2 856

Visiteurs et requêtes d'information en présentiel



Les informations demandées sont majoritairement liées:

- Au processus de création d'entreprise (70%)
- à l'obtention des licences sectorielles (20%)

Les besoins exprimés se concentrent principalement sur l'information liée à la création d'entreprise (70%), cela indique un fort intérêt entrepreneurial.



NOUS VOUS ACCOMPAGNONS DANS VOTRE INVESTISSEMENT

LE GUICHET UNIQUE DE
L'INVESTISSEMENT EN CÔTE D'IVOIRE

Direction Générale

1^{er}, 2^e étage, Immeuble MEMANOU, Boulevard Clozel,
Plateau-Abidjan
Téléphone : +225 27 20 31 14 00 Fax : +225 27 20 31 14 09

Guichet Unique des Formalités d'Entreprises

Immeuble Grand Siècle, Carrefour PISAM, 2^e, 3^e & 4^e étage,
Cocody-Abidjan
Téléphone : +225 25 22 01 79 00 / 01 / 14 Fax : +225 27 20 30 23 94

Contactez nous

 www.cepici.ci



Suivez nous



CEPICI Officiel



CEPICI Officiel



CEPICI Officiel



SCANNEZ MOI POUR
visiter notre site internet

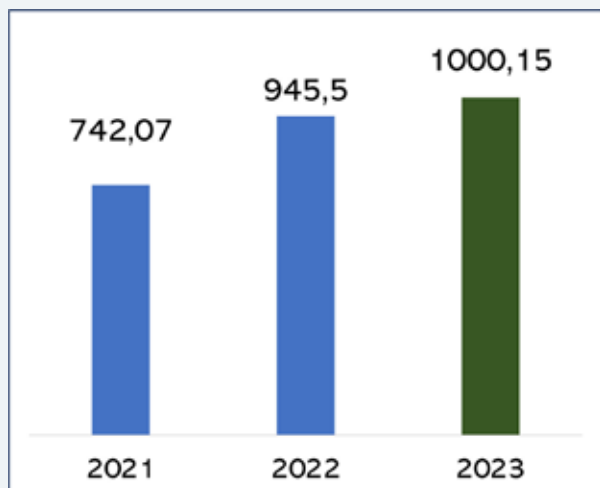
05

PERFORMANCES ET CONTRAINTES À LEVER POUR LA MOBILISATION DES INVESTISSEMENTS PRIVÉS

RESUME EXECUTIF
DES ACTIVITES 2023

Performances du CEPICI

Evolution des investissements agréés 2021 – 2023 (milliards FCFA)



En 2023, le CEPICI a réalisé 79,2% des objectifs projetés dans le PND.

En 2 ans, les investissements mobilisés par le CEPICI ont progressé de 34%.

Toutefois, des contraintes structurelles demeurent pour mobiliser davantage d'investissements.

Contraintes majeurs rencontrées

- La multiplicité des sites du CEPICI affecte la qualité des services à l'investisseur et entraîne des coûts des loyers importants ;
- Le manque de terrains industriels aménagés ne permet pas de satisfaire la demande des investisseurs;
- L'obsolescence des infrastructures (locaux, informatique, etc.) entraînant une perte d'efficacité;
- La dépendance exclusive des ressources du CEPICI sur le budget l'Etat, limite la réalisation de ses ambitions.

06

PERSPECTIVES 2024

RESUME EXECUTIF
DES **ACTIVITES 2023**

Perspectives 2024: Promotion des investissements

1- Poursuivre l'exécution de la stratégie de ciblage des investissements dans les secteurs prioritaires du PND :

- Mobiliser les Investissements directs étrangers (IDE) dans les principaux pays pourvoyeurs;
- Attirer les investissements directs nationaux (IDN) dans les régions à travers le programme d'appui aux régions et les forums "INVEST IN".

2- Accroître le taux de conversion des intentions captées en investissements effectifs par la mise en œuvre d'une organisation axée sur les zones géographiques et les secteurs.

Perspectives 2024 : Services à l'investisseur

Guichet Unique des Formalités des Entreprises (GUFE)

1. **Dématérialiser** complètement le processus de création d'entreprise en ligne;
2. **Déménager les services** du GUFÉ sur un site unique et adapté;
3. **Mettre en œuvre les accords de niveaux de service (SLA)** avec les administrations partenaires;
4. **Renouveler** les infrastructures informatiques du GUFÉ

Appui financier et technique de la Banque Mondiale / PCCET pour l'amélioration des performances du GUFÉ.

Perspectives 2024 : Facilitation à l'investissement

1. Réaliser le bilan et la rationalisation du code des investissements 2018;
2. Dématérialiser la soumission de demande d'agrément;
3. Déployer à Bouaké les services du CEPICI (information, conseil, cybers-assistance pour la création en ligne, code des investissements) dans les nouveaux locaux de la mairie aménagés par la Banque Mondiale / PIDUCAS;



Perspectives 2024 : Environnement des affaires

1. Elaborer l'Agenda des réformes prioritaires focus B-Ready en mars 2024 ;
2. Faire adopter en Conseil des Ministres de l'agenda des réformes 2024-2026 d'amélioration du climat des affaires.
3. Prendre la circulaire du Premier Ministre portant exclusivité de l'usage de l'IDU;
4. Délivrer l'Identifiant Unique (IDU) aux entreprises à l'intérieur du pays.
5. Réaliser l'étude de rationalisation des licences et permis d'affaires.
6. Exécuter les projets du PACA-CI



Perspectives 2024 : CEPICI

- Acquérir un siège pour le CEPICI;
- Autoriser le CEPICI à générer des ressources propres;
- Centraliser sur une plateforme unique et dématérialisée les données sur les investissements privés, captés par les ministères et structures étatiques en dehors du CEPICI (codes sectoriels, contrats, conventions etc.).



Que retenir?

1. La Côte d'Ivoire demeure une destination attractive et le CEPICI a mobilisé **1000 milliards FCFA** d'investissements privés agréés en 2023;
2. Les performances du Guichet Unique des Formalités d'entreprises se sont améliorées avec la création de plus de **25 000 entreprises en 2023**;
3. L'environnement des affaires est en constante amélioration en vue de renforcer la compétitivité du secteur privé avec la prise en compte du nouvel indice B-ready de la Banque Mondiale.
4. Le CEPICI s'engage résolument dans l'assistance aux entreprises par la création du Comité Stratégique d'Aftercare en vue de la résolution de leurs préoccupations.



LE COACH POUR UN SUCCES ASSURÉ DE VOS INVESTISSEMENTS !






Direction Générale

1^{er}, 2^e étage, Immeuble MEMANOU, Boulevard Clozel,
Plateau-Abidjan
Téléphone : +225 27 20 31 14 00 Fax : +225 27 20 31 14 09

Guichet Unique des Formalités d'Entreprises

Immeuble Grand Siècle, Carrefour PISAM, 2^e, 3^e & 4^e étage,
Cocody-Abidjan
Téléphone : +225 25 22 01 79 01 / 14  +225 05 65 39 72 85

Contactez-nous

www.cepici.ci www.225invest.ci



Suivez-nous



CEPICI_officiel



SCANNEZ MOI

Pour visiter notre
site internet