



**CEPICI**  
CENTRE DE PROMOTION DES INVESTISSEMENTS EN CÔTE D'IVOIRE

Le Guichet Unique de l'Investissement  
en Côte d'Ivoire



**CONFÉRENCE  
DE PRESSE**  
**BILAN 2025**

**JEUDI 19 FEV. 2026**  
10H00 - Noom Hotel



**Mme Solange AMICHIA**  
Directrice Générale du CEPICI



[www.cepici.ci](http://www.cepici.ci)



CEPICI\_Officiel

# Sommaire



**01** Contexte économique

**02** Domaines d'expertise

**03** Objectifs & Réalisations  
PND 2021 - 2025

**04** Principaux résultats

**05** Faits Marquants  
2021 - 2025

**06** Principales  
difficultés

**07** Perspectives 2026





01

# Contexte économique



# Vision du Chef de l'Etat



Président de la République de Côte d'Ivoire  
SEM Alassane OUATTARA

**La Côte d'Ivoire, terre d'opportunités**

**“Faire du secteur privé, le pilier de la croissance économique & du climat des affaires de la Côte d'Ivoire, l'un des plus compétitifs en Afrique et dans le monde ”**



CONFÉRENCE  
DE PRESSE  
BILAN 2025



En chiffres  
Situation au : 31 Déc. 2025

# Contexte socio-économique



## A l'international

La Côte d'Ivoire est située dans le **Top 10 des plus fortes croissances 2025 en Afrique** (*BAD, perspective éco. 2025*)

- **1ère économie de la zone UEMOA**
- **2e économie de la CEDEAO**, après le Nigéria
- **3e économie d'Afrique francophone**, après le Maroc et l'Algérie
- **8e plus forte croissance économique d'Afrique**
- **40% du commerce de l'Afrique de l'Ouest** et **75% du commerce de 5 pays de l'UEMOA**



# Contexte socio-économique

## Côte d'Ivoire



- **Croissance PIB réel 2025 : 6,5%**
- **Croissance du PIB projetée (2026 – 2030) : 6,7%**
- **PIB nominal 2025 : 103 milliards USD.** La Côte d'Ivoire a franchi le seuil symbolique des **100 milliards USD** nominal en **2025** (Source : *Dir. gle de l'Economie*)
- **Inflation (Prévu 2025) : 1%** contre **3,5% en 2024** (Source : *Dir. gle de l'Economie/ANStat*)
- **Population 2025 : 32,8 Millions Hbts (31,9 millions en 2024, soit une progression de 2,7%)**



# Contexte socio-économique

## Côte d'Ivoire



**En 2024, la Côte d'Ivoire a attiré plus d'IDE que le Nigéria et l'Afrique du Sud réunis**

- Croissance moyenne des IDE en Direction de la Côte d'Ivoire de **28,56%** entre **2021 et 2024** (source : CNUCED 2025)
- **Flux d'IDE à 3,8 milliards USD en 2024 (2100 milliards FCFA)**, niveau le plus élevé depuis 1990 (source : CNUCED 2025), soutenu par l'agro-industrie (*cacao, anacarde*) et le secteur pétrolier/gazier (*gisements Baleine et Calao*)
- **Le secteur minier connaît un essor majeur**, avec plusieurs gisements d'or de classe mondiale en développement avec une projection de **+ 100 tonnes d'or d'ici 2030**



# Notation Risque Pays Côte d'Ivoire



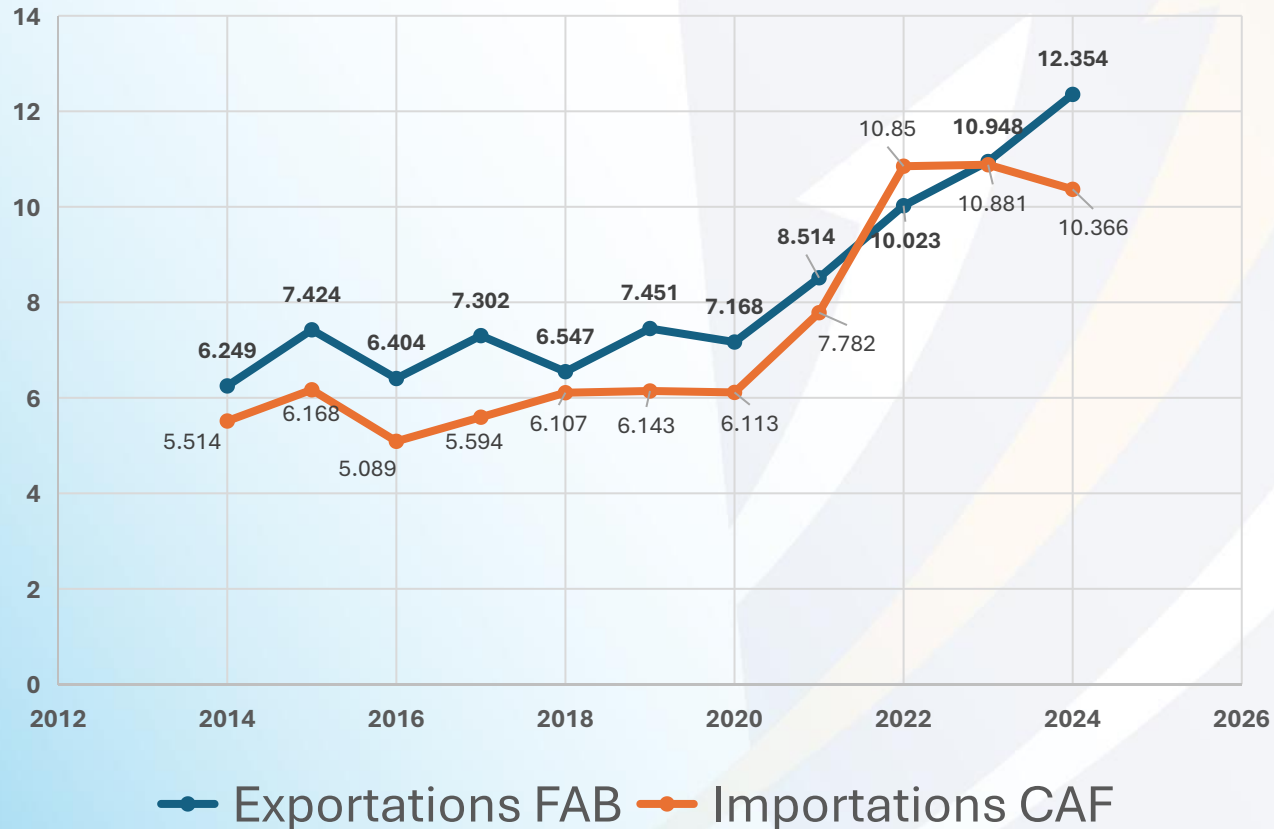
## Amélioration des notes des agences de notation

- **MOODY'S (2025) : Ba2 , Perspective positive**
- **Fitch Ratings (2025) : BB , Perspective stable**
- **Standard & Poor's (2025) : BB (long terme) / B (court terme)**
- **Bloomfield (2023, long terme) : A+ en monnaie locale , perspective stable**



# Echanges commerciaux

Evolution des importations et exportations en valeur (en milliards FCFA)



## Echanges extérieurs 2024 (hors biens exceptionnels) :

- Solde excédentaire de 2 017,9 milliards de FCFA
- Exportations plus dynamiques, avec une progression de 12,8% par rapport à 2023
- Recul des importations de 5,0% en 2024

Source Statistiques 2025 de la Douanes CI

# Echanges commerciaux



## ▪ Top 5 Clients (2024)



**Suisse**, Cacao, Or brut  
1668,1 milliards FCFA



**Pays-Bas**, Cacao, amande de cajou  
1 522,2 milliards FCFA



**Mali**, Hydrocarbures, huile  
977,2 milliards FCFA



**USA**, Cacao, caoutchouc  
559,2 milliards FCFA



**Allemagne**, Cacao, caoutchouc  
526,2 milliards FCFA

## ▪ Top 5 Fournisseurs (2024)



**Chine**, Machines, matériaux de construction, **1618,8 milliards FCFA**



**Nigéria**, Pétrole brut, autres produits pétroliers **1 401,3 milliards FCFA**



**France**, Produits pharmaceutiques  
**654,6 milliards FCFA**



**Belgique**, autres produits pétroliers,  
**523 milliards FCFA**



**USA**, Machines électriques, autres  
Produits pétroliers, **506,9 milliards FCFA**





02

# Domaines d'expertise du CEPICI



CONFÉRENCE  
DE PRESSE  
BILAN 2025



En chiffres  
Situation au : 31 Déc. 2025

# Domaines d'expertise



**Amélioration du climat des affaires**



**Construction et promotion de l'image du pays**



**Contribution à l'élaboration de politiques et stratégies sectorielles**



**Ciblage et promotion des Investissements**



**Facilitation des Investissements et formalités d'entreprises**



**Suivi & accompagnement Post investissement (Aftercare)**



**CONFÉRENCE DE PRESSE**  
**BILAN 2025**



**En chiffres**  
Situation au : 31 Déc. 2025

# Nos axes majeurs d'interventions

Nos actions s'articulent autour de trois axes majeurs inscrits au Plan Stratégique de Promotion des Investissements (PSPi 2022-2025) :

1

- Amélioration de la performance du Guichet Unique des Formalités d'Entreprises

2

- Renforcement du climat des affaires pour accroître la compétitivité du secteur privé et améliorer les scores de la Côte d'Ivoire au niveau des indices internationaux d'évaluation du climat des affaires

3

- Ciblage sectoriel et géographique pour la mobilisation des investissements privés, notamment les IDE



**03**

# Objectifs & Réalisations PND 2021 - 2025

# Objectifs et Réalisations du PND 2021 - 2025



## Réalisations des objectifs d'investissement du PND 2021-2025 (en milliards de FCFA):

Agrégats	Objectif PND	2021		2022		2023		2024		TOTAL	Taux d'exécution global
		Projection PND	Réalisation	Projection PND	Réalisation	Projection PND	Estimation	Projection PND	Estimation		
Investissement total	59 000	8 873,4	9 538,5	10 144,4	11 027	11 564,6	12 241,8	13 340,6	13 741	45 509,9	77%
Investissement Public	15 340	2 530,9	3 403,9	2 762,6	3 140,3	3 036,4	3 257,2	3 346,7	3 692,3	12 308,0	81%
Investissement Privé	43 660	6 342,5	6 134,6	7 381,8	7 886,7	8 528,2	8 984,7	9 993,9	10 048,7	33 127,0	76%

À fin 2024, **76%** des investissements privés du PND 2021-2025 ont été réalisés

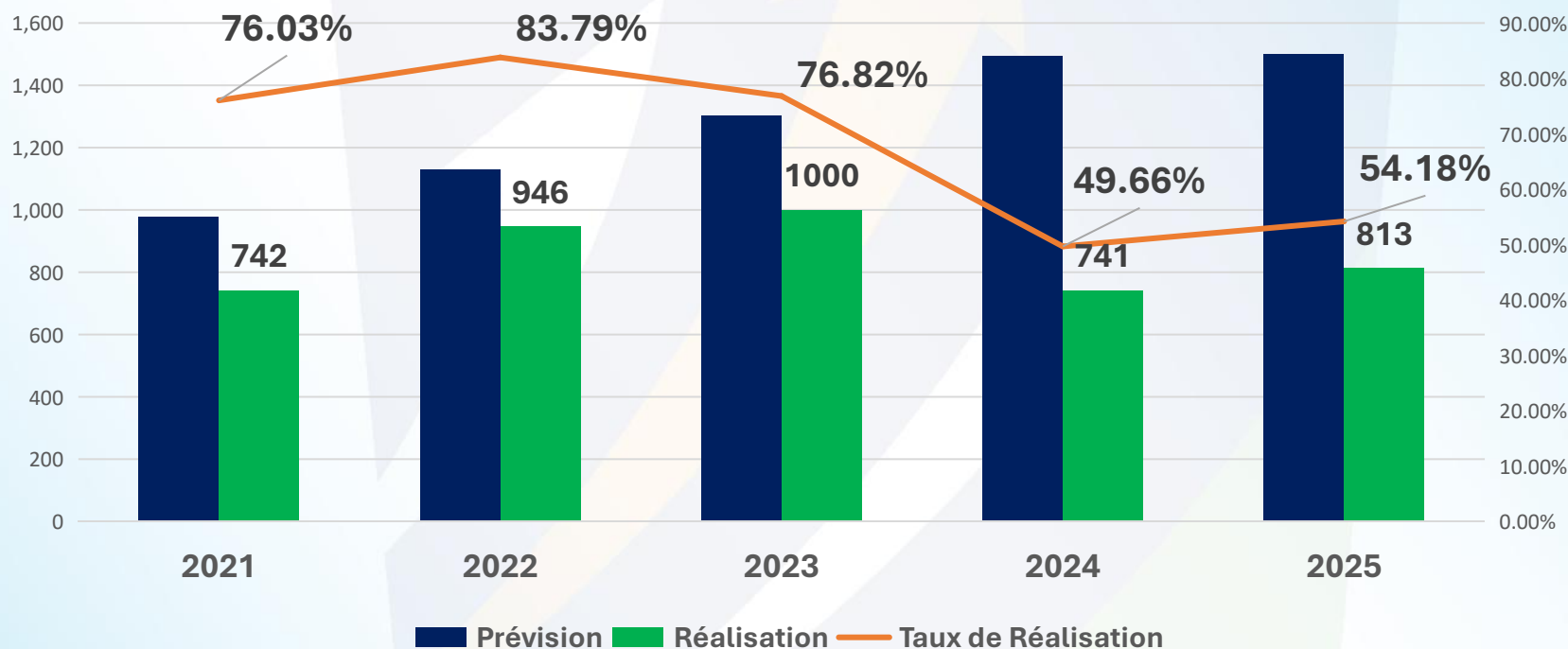
Source : MEPD/MFB

# Objectifs et Réalisations du PND

## 2021 – 2025 – Contribution du CEPICI



Objectif de mobilisation de 6400 milliards FCFA des investissements privés (entreprises privées) dans le PND 2021-2025



Sur la période 2021-2025, le CEPICI a mobilisé, à travers le Code des Investissements, 4242 milliards FCFA d'investissements privés, soit 66% des objectifs projetés dans le PND de 6400 milliards FCFA.



CONFÉRENCE  
DE PRESSE  
BILAN 2025



En chiffres  
Situation au : 31 Déc. 2025



# 04




## Principaux résultats 2025

## 4.1- Attraction des investissements



# Principaux Résultats - Attractivité Pays



	2024	2025	Var.
Délégations reçues au CEPICI	189	192	+3
Fréquentation du Guichet unique	50 000	65 000	+15 000
Canaux digitaux   	57 233	61 000	+ 3 767

Source : CEPICI

VISITORAT EN FLUCTUATION SELON LE PND



• RÉPUBLIQUE DE CÔTE D'IVOIRE •



CONFÉRENCE  
DE PRESSE  
BILAN 2025



En chiffres  
Situation au : 31 Déc. 2025

# Volume des intentions d'investissement



Indicateurs	2024	2025	Var.
Volume des intentions (milliards FCFA)	9 925	5 108	- 4817
Nbre de projets	130	115	-15

- Exercice 2024 marqué par l'enregistrement de manifestations d'intérêt de 2 projets structurants à hauteur de 4 400 milliards, dont :
  - ✓ La cité olympique d'Ebimpé (1800 milliards FCFA)
  - ✓ La construction de villes nouvelles et de ports à Dabou (2600 milliards FCFA)
- Exercice 2025 davantage marqué par des projets privés

Source : CEPICI



CONFÉRENCE  
DE PRESSE  
BILAN 2025



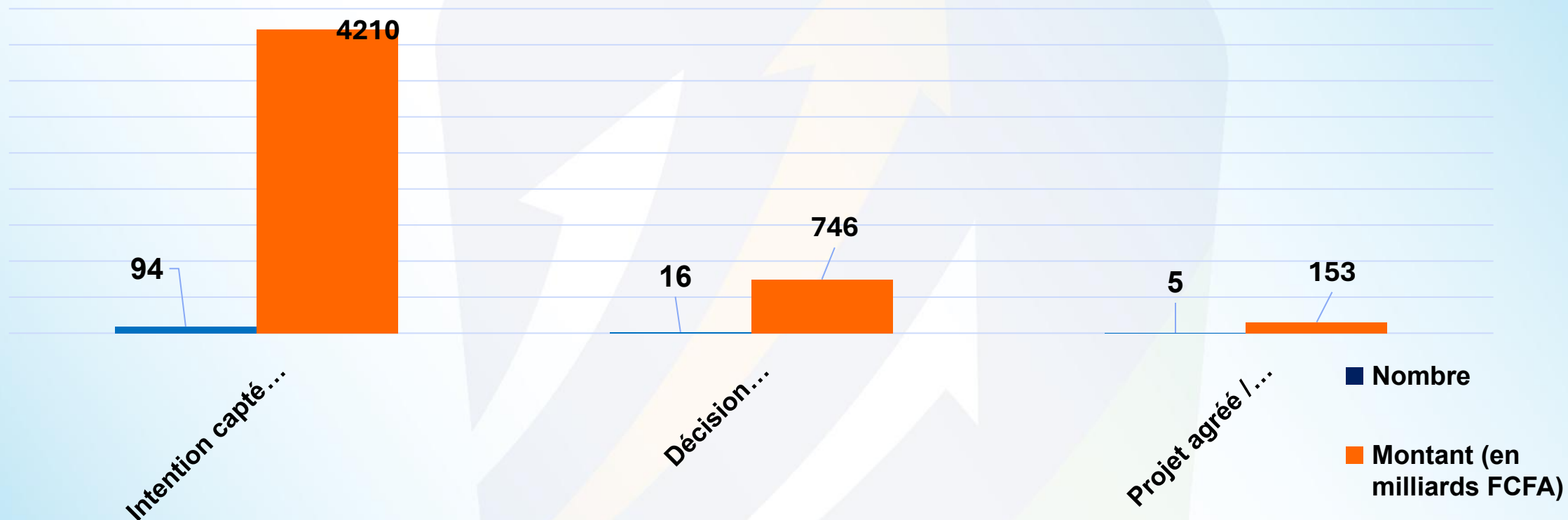
En chiffres

Situation au : 31 Déc. 2025



# Intentions selon la maturité des projets (focus 2025)

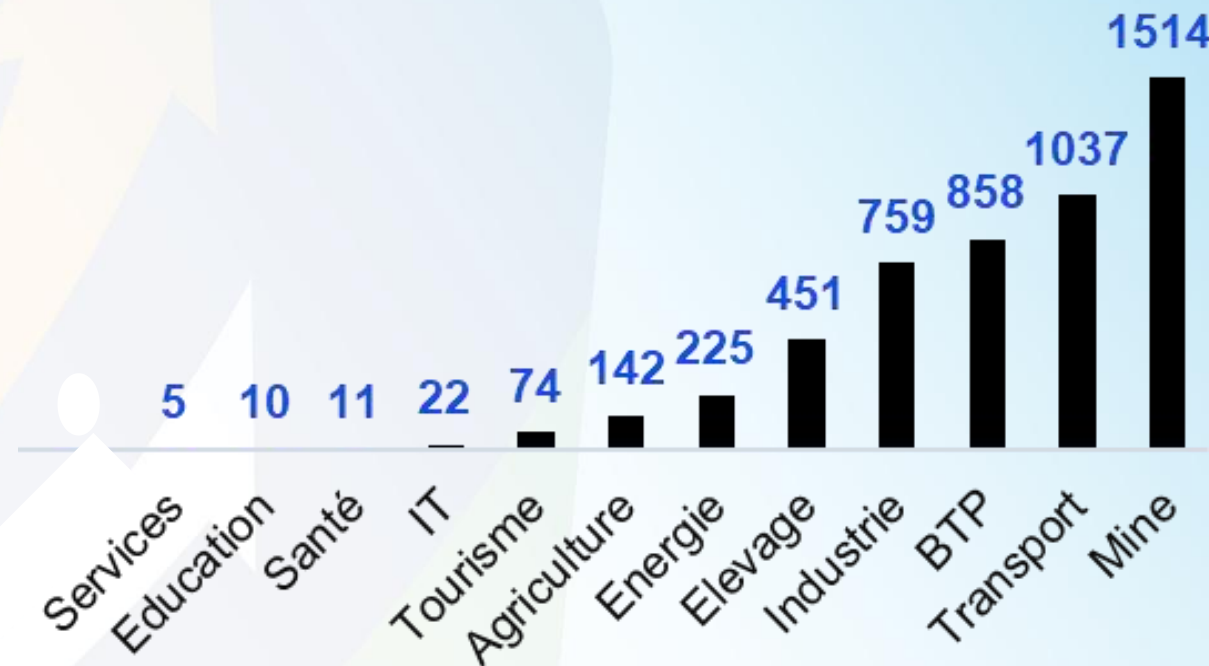
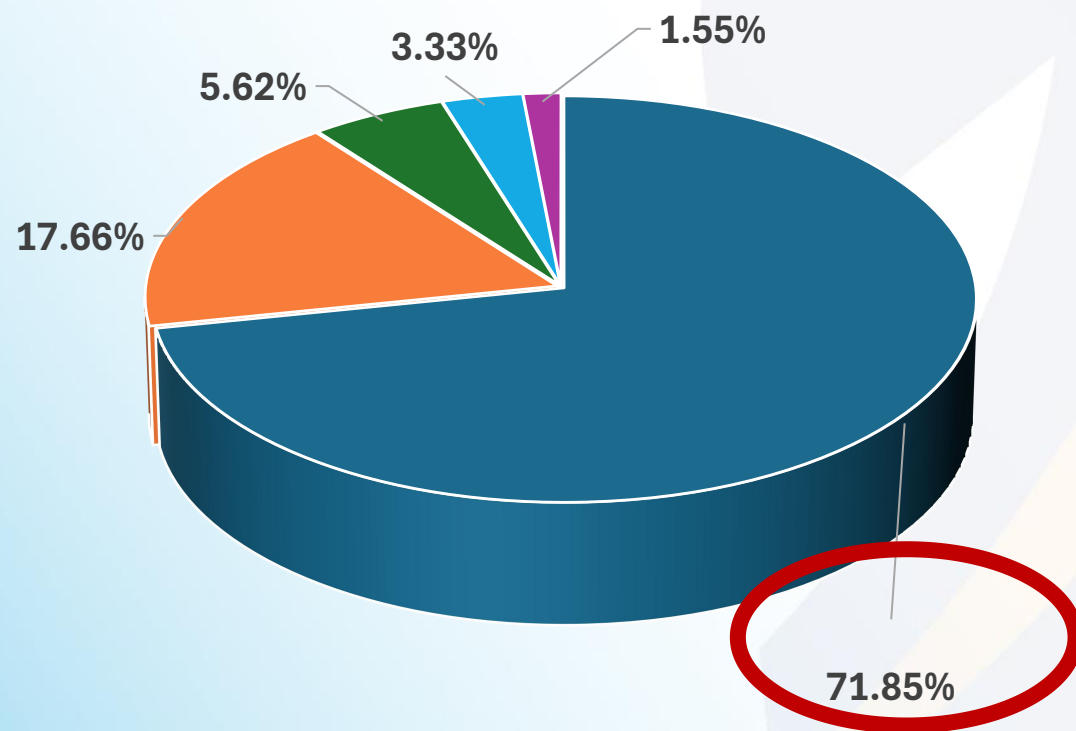
## Répartition des intentions par niveau de maturité



- 21 projets privés matures captés en 2025 pour un montant de 899 milliards FCFA à concrétiser en 2026

Source : CEPICI

# Intentions d'investissement 2025 par zone



**Intérêt marqué pour la Côte d'Ivoire des investisseurs de la Chine, la Malaisie et Singapour dans les secteurs des mines, transport et BTP**

Source : CEPICI

# Evènements majeurs



- **AFRICA CEO FORUM 2025** : Side Event « Investir en Côte d'Ivoire », deals rooms, animation du stand Côte d'Ivoire - Rencontres BtoB  
**Signature d'un MoU avec le Groupe Duval pour 2 projets importants**



- **Forums Invest in** dans les **Districts Autonomes du Denguélé (DAD)**, de la **Vallée du Bandama (DAVB)** et des **Savanes (DAS)**.

## Activités :

- ✓ Panel ministériel de haut niveau
- ✓ Panels thématiques, rencontres BtoB
- ✓ Masterclass
- ✓ Foire d'exposition organisée par la Chambre de Commerce de Côte d'Ivoire
- ✓ Visites de sites industriels et activités touristiques

**Plus de 2000 Milliards d'intentions d'investissement captées**



# Evènements majeurs



- **Forum d'affaire Côte d'Ivoire - Gabon** : Panel ministériel - Présentation des opportunités d'investissement, animée conjointement avec l'ANPI-Gabon



- **Roadshow Diaspora Europe 2025** à Paris, Lyon & Bruxelles avec des partenaires locaux (conseils, finance, Banque, assurance, immobilier, VTC)




- **Exposition Universelle OSAKA 2025 (Japon)** : co-organisation du Forum Economique au cours de la semaine pays dédiée à la Côte d'Ivoire



- **Roadshow Asie 2025** au Japon (en marge de la TICAD 9), en **Corée du Sud** et à **Singapour**, en marge de l'Africa Singapore Business Forum (ASBF)

## 4.2- Création d'entreprises



# Principaux résultats - création d'entreprises



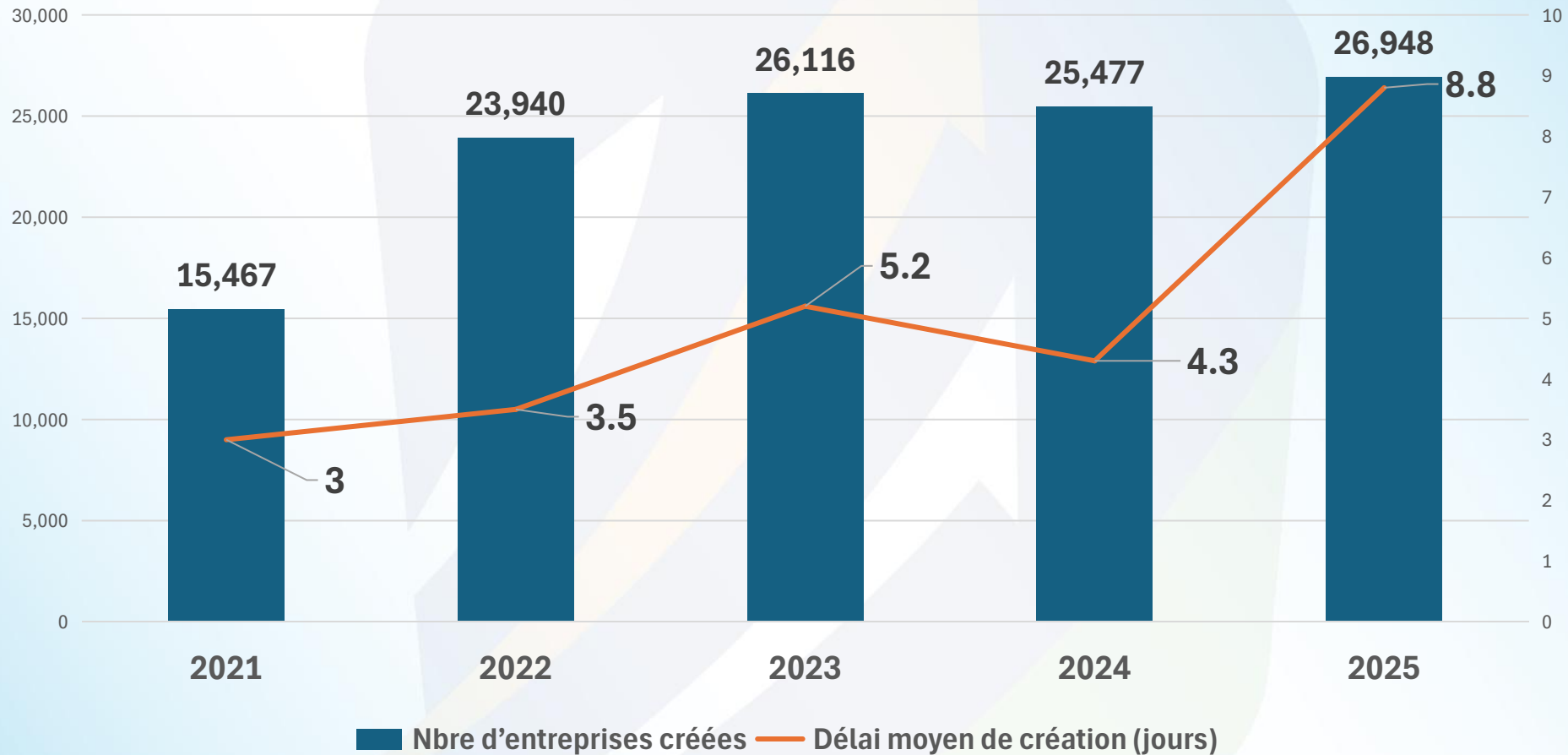
Indicateurs	2024	2025	Var.
Nbre d'entreprises créées	25 477	26 948	+1 471
Délai moyen de création d'entreprise (jours)	4,3	8,8	- 4,5

- Une progression de +6% d'entreprises créées entre 2024 et 2025
- Une détérioration du délai moyen de création notamment du fait d'un crash du cloud intervenu en mars 2025, entraînant un défaillance informatique de la plateforme de création
- Mesures correctives prises pour résorber le stock de demandes
- Mise en place d'une Task Force Informatique pour améliorer le suivi et la résolution des incidents en temps réel.

Source : CEPICI



# Création d'entreprises 2021 - 2025



Source : CEPICI



CONFÉRENCE DE PRESSE  
BILAN 2025

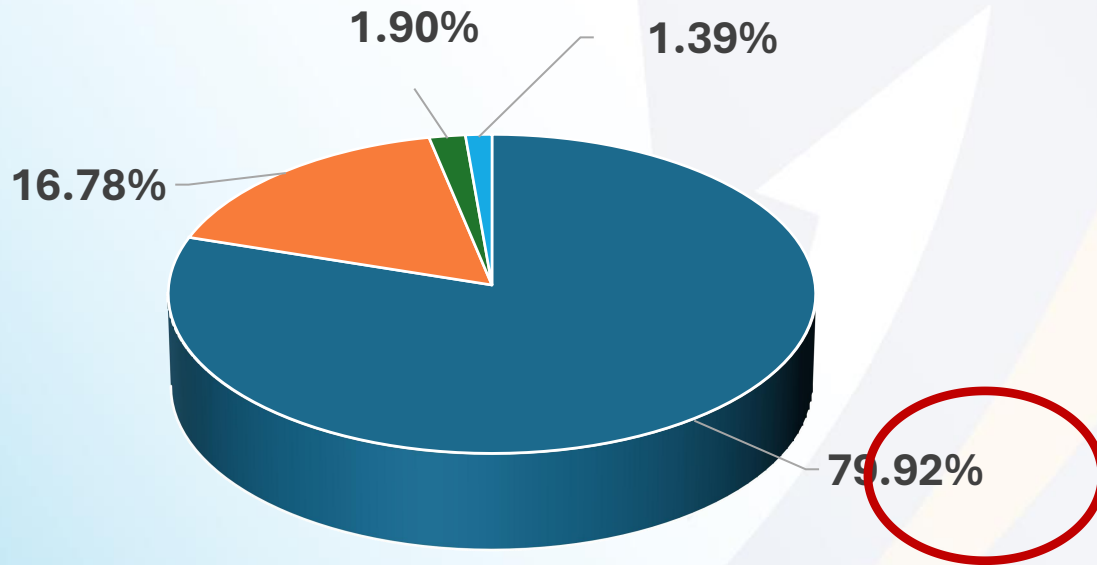


En chiffres  
Situation au : 31 Déc. 2025

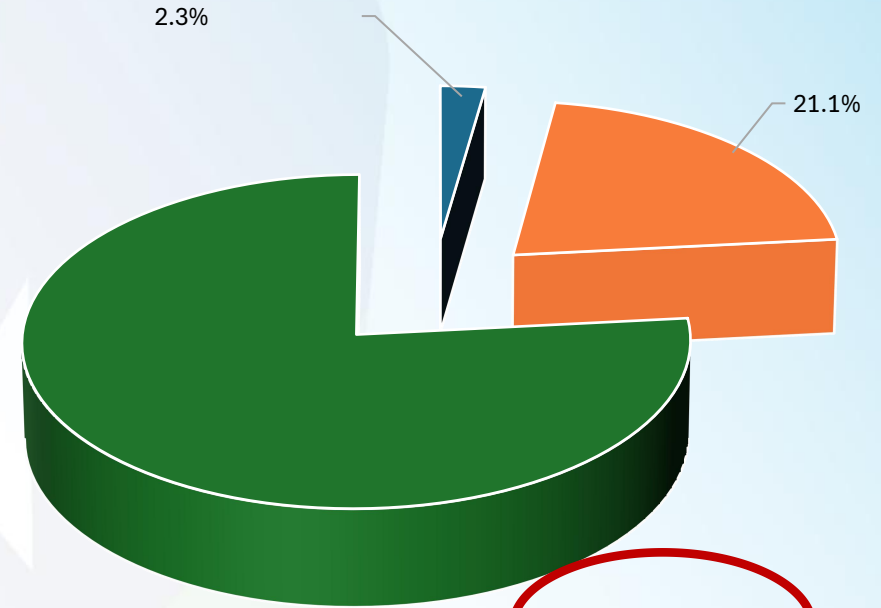
# Création d'entreprise par forme juridique et secteur



Exercice 2025



Par forme juridique



Par secteur d'activités

La répartition des créations d'entreprises par forme juridique et par secteur est similaire à celle de 2024

Source : CEPICI

## 4.3- Facilitation des investissements



# Principaux résultats – Agrément à l’investissement

Indicateurs	2024	2025	Variation
Nombre d’entreprises agréées	146	154	5,48%
Montant des Investissements agréés (en milliards de FCFA)	741,46	812,67	9,6%
Nombre d’emplois prévisionnels	4 823	5910	22,54%

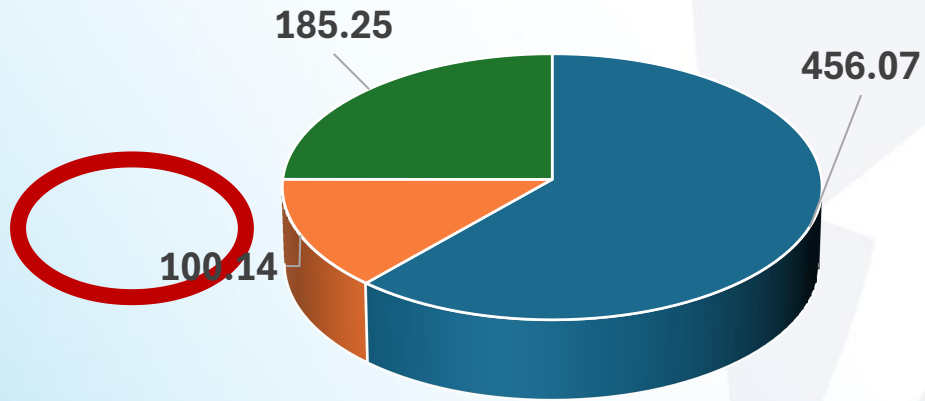
- En 2025, sur un objectif (PND) de **1500 milliards FCFA** d’investissement, le CEPICI n’a mobilisé que **812,6 milliards FCFA** principalement dues aux insuffisances d’infrastructures industrielles, des secteurs exclus du Code des Investissements et du coût de l’énergie pour les projets énergétiques (sidérurgie, céramique, pneumatique, textile etc.)

Source : CEPICI/DFI

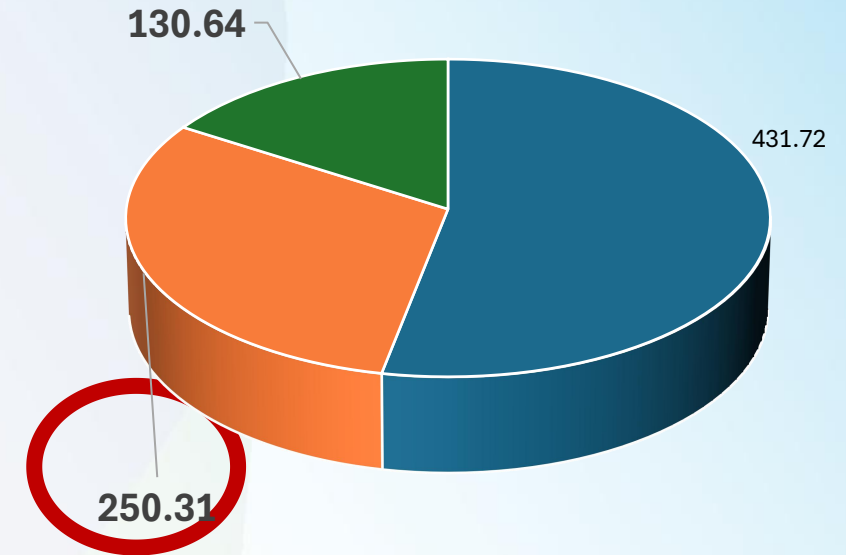
# Investissements agréés par zone



## Exercice 2024



## Exercice 2025



**Hausse de 150% d'investissements en zone B** (*Chefs-lieux de région, Grand Bassam et Bonoua*) portée principalement par deux gros projets majeurs à San-Pedro et Korhogo (Agro-industrie et Matériaux de construction)

Source : CEPICI/DFI



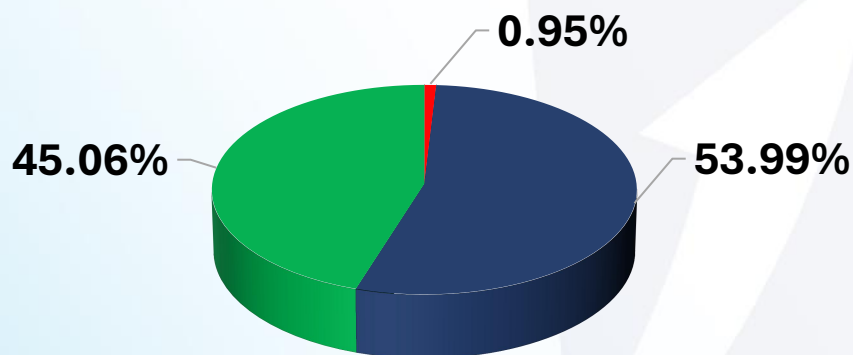
# Investissements agréés par secteur



## Répartition des investissements agréés par secteur d'activités

**Année 2024:**

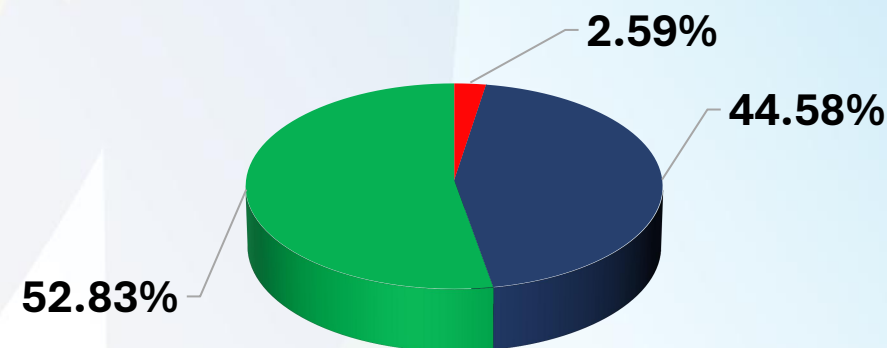
**741, 46 milliards de F CFA**



■ Agriculture ■ Industrie ■ Service

**Année 2025:**

**812, 67 milliards de F CFA**



■ Agriculture ■ Industrie ■ Service

- **Agriculture : Hausse majeure de 932 % portée par 2 sociétés (ferme avicole, études pédologiques et production de plants) et agrément de 4 entreprises (2024) vs 13 (2025)**
- **Régression de 3,62% dans l'industrie due en grande partie à l'indisponibilité de terrains à usage industriel aménagés et à des projets industriels de moindre envergure**

Source : CEPICI



CONFÉRENCE  
DE PRESSE  
BILAN 2025



En chiffres

Situation au : 31 Déc. 2025

# Investissements agréés par pays d'origine



## Top 3 des pays investisseurs

**Année 2024 : 741,46 milliards FCFA**  
**IDN: 41% / IDN: 59%**

▪ **Côte d'Ivoire 59%**

### Top 3 IDE

- 1. Île Maurice : 18%**
- 2. France : 7%**
- 3. Singapour : 7%**

**Année 2025 : 812,67 milliards FCFA**  
**IDE: 49 % / IDN: 51%**

▪ **Côte d'Ivoire 51%**

### Top 3 IDE

- 1. France : 21%**
- 2. Chine : 7%**
- 3. Singapour : 6%**

Source : CEPICI



CONFÉRENCE  
DE PRESSE  
BILAN 2025



En chiffres  
Situation au : 31 Déc. 2025

# Les secteurs d'activités des top pays investisseurs 2025

Rang	Nationalité	Secteurs
1	Côte d'Ivoire	Industries, NTIC, BTP, Transport et logistique
2	France	Hôtellerie, Immobilier, construction navale, Télécommunication
3	Chine	Céramique et pharmacie, Hôtels
4	Singapour	Agro-Industrie

# Investissements agréés 2021 - 2025



**Montant total mobilisé sur la période 2021 – 2025 :  
4 242 milliards FCFA  
soit 7,7 milliards USD**



## 4.4-Suivi et accompagnement post- investissement (Aftercare)



# Demande de terrains à usage industriel 2025

	Formulées	Validées (en commission)	%
Nb demandes	128(*)	15	12%
Superficie (m <sup>2</sup> )	3 685 832	147 295	4%

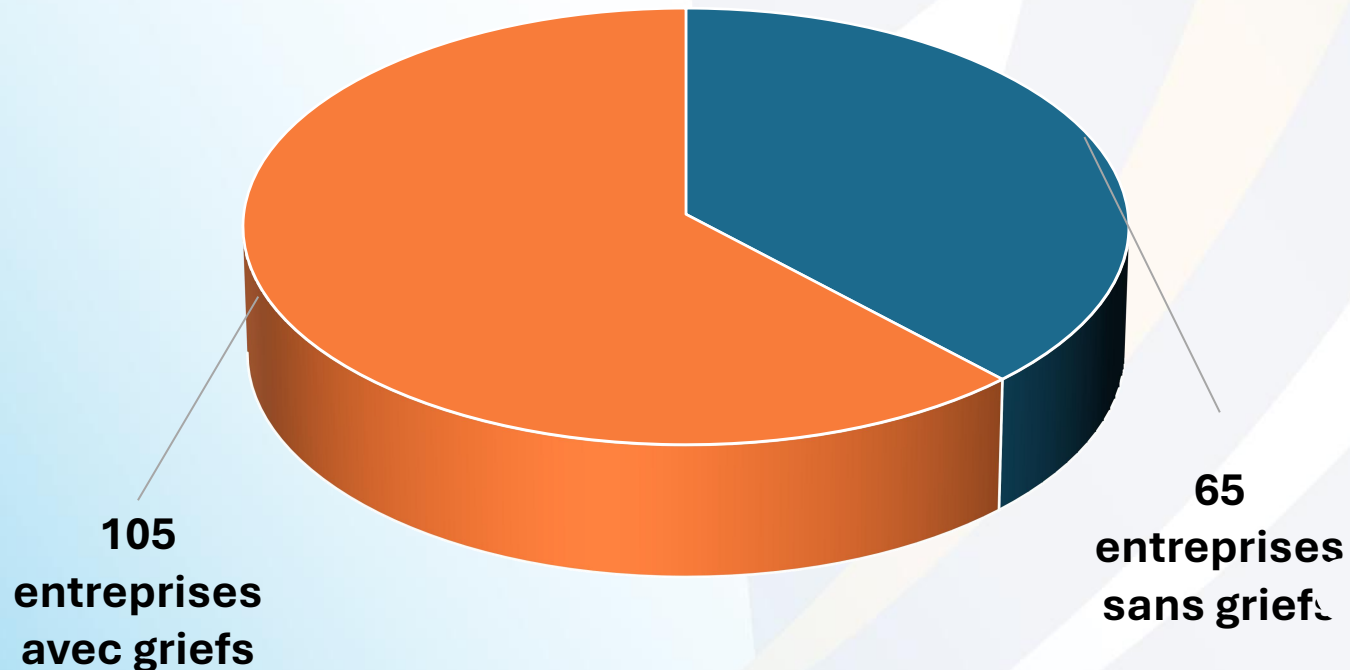
- Quasi-saturation des zones industrielles dans le District d'Abidjan
- Insuffisance du foncier industriel aménagé dans le Grand Abidjan et à l'intérieur du pays, comparativement à la forte demande, entraînant un accroissement de la demande hors zone

(\*) 45 demandes hors zone



# Principaux griefs des investisseurs

Sur un total de 170 entreprises visitées en 2025



- 38% des entreprises ne rencontrent aucun incident majeur
- 62% évoquent au moins une préoccupation ou un obstacle impactant l'implantation ou l'exploitation de leur activité

**Taux de résolution des griefs formellement exprimés: 94%**

# Principaux griefs des investisseurs



N°	Thématiques	%	Griefs
1	<b>Cadre fiscal</b>	<b>37%</b>	<ul style="list-style-type: none"><li>▪ Méconnaissance des procédures de reversement de la TVA suspendue</li><li>▪ Charges fiscales jugées élevées : <b>50,1 % contre 21,7% pour les pays émergents</b> (source <i>Total Tax and Contribution Rate - Banque Mondiale</i>)</li><li>▪ Nombre de contrôles fiscaux jugé élevé</li></ul>
2	<b>Mise en œuvre des avantages liés à l'agrément</b>	<b>33%</b>	<ul style="list-style-type: none"><li>▪ Faible vulgarisation du code des investissements et procédures jugées complexes</li><li>▪ Coût jugé élevé de l'étude d'impact environnemental</li></ul>
3	<b>Accès aux terrains industriels</b>	<b>28%</b>	<ul style="list-style-type: none"><li>▪ Mauvaise qualité et insuffisance des VRD en zones industrielles</li><li>▪ Insuffisance de parcelles aménagées</li><li>▪ Difficultés d'obtention de titre de propriété hors zones industrielles</li><li>▪ Accès difficile à l'énergie et à l'eau dans certaines zones</li></ul>



## 4.5- Amélioration du climat des affaires



# Elaboration de l'Agenda des réformes 2026-2028

## Principales étapes

1

2 janv. - 10 avr. 2024 : Collecte des données sur les questionnaires B-Ready

2

4 - 24 mars 2024 : Mise à jour des 13 notes d'analyse diagnostique sur les 13 piliers

3

20 juin 2024 : Tenue de l'atelier national de restitution

4

17 - 27 déc. 2024 : Clusters ministériels de validation de niveau 2 des réformes

5

20 févr. 2025 : Restitution des clusters ministériels et validation des réformes

6

févr. 2026: Communication en Conseil des Ministres (en attente d'adoption)



# L'Agenda des réformes 2026 - 2028



L'Agenda est articulé autour des 3 Axes stratégiques et bâti sur 13 piliers

**Accroître la compétitivité  
du secteur privé**

**Accroître la compétitivité  
des TPE/PME/PMI**

**Améliorer les scores de la CI aux  
indices inter. d'amélioration du  
climat des affaires**

N°	Piliers de l'Agenda	Thématiques B-Ready
1	Sécurité	N/A
2	Infrastructures	N/A
3	Gouvernance	N/A
4	Appui à l'investissement	Création d'entreprises
5	Accès au foncier	Implantation des entreprises
6	Capital humain	Emploi
7	Efficacité et redevabilité de l'Administration	Services d'utilité publique
8	Commerce intérieur	Marchés et concurrence
9	Commerce extérieur	Commerce international
10	Système fiscal et social	Fiscalité
11	Dette et solvabilité	N/A
12	Système bancaire et financier	Services financiers
13	Sécurité juridique et judiciaire	<ul style="list-style-type: none"> <li>▪ Règlement des litiges</li> <li>▪ Insolvabilité des entreprises</li> </ul>

# L'Agenda des réformes 2026 - 2028



**134**

Problématiques & contraintes  
entravant la **compétitivité** du  
secteur privé

**37 projets & 109**  
**Réformes**

impactant les indices du  
climat des affaires

**17 indices** mouvementés dans le cadre de cet Agenda des Réformes

*B-Ready, Mo Ibrahim, WEF, Indice de sécurité, Indice de Perception de la Corruption, Global Security Index, CPIA, IDH, Global risk report, Global Terrorism Index, Global Cybersecurity Index, Indice de la Confédération Syndicale Internationale (CSI), Indice de Performance Logistique, Human Capital, Indice de facilitation des échanges, Indice de facilitation du commerce et World Justice Project*

# Bref aperçu des projets

Quelques problématiques	Quelques projets de réformes associés	Indices
Non formalisation du cadre institutionnel et réglementaire du climat des affaires en Côte d'Ivoire	<b>Renforcement du cadre institutionnel et réglementaire du climat des affaires en Côte d'Ivoire</b>	N/A
<b>Complexité et délai long pour l'obtention de licences et permis</b>	<b>Rationalisation et dématérialisation des licences et permis d'affaires</b>	Business Ready
<b>Inexistence d'une plateforme en ligne de demande de permis de construire</b>	<b>Amélioration des délais de délivrance de l'ACD, du permis de construire et des permis environnementaux sur l'étendue du territoire national</b>	Business Ready
<b>Persistance de l'inadéquation de l'offre et de la demande de capital humain</b>	<b>Accroissement de l'adéquation de la demande à l'offre du capital humain</b>	Mo Ibrahim
<b>Insuffisance de services le long du parcours de l'investisseur</b>	<b>Automatisation du processus de demandes et d'instruction des dossiers pour au moins 15 e-services à l'investisseur</b>	Business Ready

# Performance CIV 2021 - 2025 Climat des affaires



## Indice de Perception de la Corruption

	2021	2024	Var.
Score (sur 100)	36	45	+9
Rang (180 pays évalués)	105e	69e	+36



## Mo Ibrahim - Indice de la gouvernance en Afrique

	2021	2023	Var.
Score (sur 100)	54,3	56,7	+2,4
Rang (54 pays évalués)	17	16	+1



## Banque Mondiale : B-Ready

Indicateurs	2024	2025	Var.
Score Global /100	52,94	54,43	+1,49



# Principales réformes réalisées



## ■ Mise en œuvre de la feuille de route prioritaire 2025

	Feuille de route	Achevées	En finalisation	Non démarré
Nbre réformes	20	05	12	03

### Mesures achevées

1. Publication en ligne des statistiques annuelles sur le nombre d'affaires commerciales, par catégorie, résolues par voie de médiation par la CACI
2. Publication sur les plateformes des administrations des informations sensibles au genre
3. Publication en ligne les informations d'intérêt pour l'investisseur dans le secteur de l'électricité
4. Transformation de l'allocation chômage en une allocation d'aide au retour à l'emploi





**05**

# Faits marquants 2021 - 2025

# Faits marquants



- **Hausse des investissements agréés par le CEPICI entre les deux derniers PND passant de 3 202 milliards FCFA (PND 2016-2020) à 4 242 milliards FCFA (PND 2021-2025), soit une progression de 32,5%**
- **Année 2023 marquée par un record des investissements mobilisés par le CEPICI, avec le franchissement du seuil de 1 000 milliards FCFA**
- **Suivi plus rapproché des entreprises en activité avec un taux de résolution de 94% des griefs formulés (Aftercare)**



# Faits marquants

- **Ouverture du Bureau Régional des services du CEPICI à Bouaké le 17 sept. 2025**
- **Financement du PACACI/BAD pour la mise en œuvre de deux projets :**
  - Guichet Unique virtuel de Déclaration des Investissements Privés (GUDIP)
  - Guichet « Investir au Féminin »
- **Elaboration de l'Agenda des réformes 2026-2028 d'amélioration du climat des affaires**
- **Elaboration du schéma Directeur du système d'information**
- **Elaboration de l'étude du nouveau Modèle Economique du CEPICI**



CONFÉRENCE  
DE PRESSE  
BILAN 2025



En chiffres  
Situation au : 31 Déc. 2025



# 06

## Principales difficultés

# Contraintes et difficultés



- Important crash informatique du cloud en mars 2025, ayant fortement dégradé les délais de création d'entreprises
- Méconnaissance des spécificités des avantages du Code des Investissements
- Faible disponibilité des terrains industriels aménagés
- Accroissement des griefs des entreprises relatifs à la fiscalité
- Ralentissement de la dynamique d'implémentation des réformes entraînant une faible progression des scores de la Côte d'Ivoire
- Faible digitalisation des outils de pilotage stratégique





07

# Perspectives 2026



# Perspectives 2026



- Déménagement des services dispersés du CEPICI dans de nouveaux locaux au Plateau en attendant la construction de son siège
- Mise en œuvre du nouveau Modèle Economique du CEPICI
- Mise en œuvre d'un plan d'actions fonctionnel et informatique avec toutes les administrations opérant dans le Guichet Unique en vue de réduire le délai de création
- Intensification de la vulgarisation des avantages du Code des Investissements
- Révision du Code des Investissements pour l'aligner sur le PND 2026 - 2030 et digitalisation de la procédure d'obtention de l'agrément à l'investissement



# Perspectives 2026



- **Mise en ligne de la bourse de projets privés (financement BAD) et la recherche de partenariats**
- **Mise en œuvre des réformes de l'Agenda 2026-2028 d'amélioration du climat des affaires**
- **Réalisation de l'évaluation du Plan Stratégique de Promotion des Investissements (PSPI) 2021-2025 et du démarrage du PSPI 2026-2030**
- **Poursuite de la Promotion des opportunités d'investissement des collectivités territoriales à travers les forums « Invest in » (prévu : Districts Zanzan – Bas-Sassandra – Gôh-Djiboua)**
- **Promotion des champions nationaux**



# Perspectives 2026



## Accentuation de la mobilisation des investissements dans les 7 clusters industriels du PND

- Transformation des matières premières agricoles avec un focus sur la valorisation des déchets agricoles en produits dérivés (CNLS, engrais, biomasse et biocarburants, etc.)
- Création de grandes fermes agropastorales intégrées
- Création d'unités d'assemblage de véhicules (électriques, hybrides – motos, voitures et camions) et de stations de recharge de batteries électriques, dépendant de l'entrée en vigueur du Plan Automobile (PACI)
- Réalisation des démarches administratives pour le démarrage de l'aménagement du Technopole de la pharmacie et biotechnologie
- Validation du projet d'usine de recyclage de textile de seconde main (C4, Afreximbank)
- Construction de centrale solaire et à biomasse



# Que retenir?



- **Solides fondamentaux macro économiques de la Côte d'Ivoire avec un taux de croissance supérieur à 6% depuis 2012**
- **Notre contribution au PND 2021-2025 : 4 242 milliards FCFA d'investissements privés agréés, soit un taux de réalisation de 66% de l'objectif assigné.**
- **Dynamisme soutenu de l'attractivité du pays : 26 948 entreprises créées en 2025, enregistrant une progression de 6% par rapport à l'exercice précédent.**
- **Faible progression des scores de la Côte d'Ivoire aux indices du climat des affaires**
- **Perspectives 2026, cap sur les projets dans les clusters industriels du PND et des énergies renouvelables**
- **Transformation organisationnelle : regroupement des services dans les nouveaux locaux au Plateau et mise en œuvre du nouveau modèle économique du CEPICI.**





# Le Guichet Unique de l'Investissement en Côte d'Ivoire Vous accompagne





# Évaluez la conférence

**Scannez-moi**

